



HAZARDNÍ HRANÍ V ČESKÉ REPUBLICE V ROCE 2018

Toto číslo Zaostřena obsahuje souhrn Výroční zprávy o hazardním hraní v ČR v r. 2018 zpracované Národním monitorovacím střediskem pro drogy a závislosti (NMS). Zpráva předkládá aktuální informace a trendy regulace a politiky v oblasti hazardního hraní, trhu s hazardními hrami, hraní hazardních her, problémového hráčství, sociálních dopadů, kriminality spojené s hazardními hrami a také prevence a léčby problémového hráčství.

Obsah

Souhrn výsledků
Regulace a politika v oblasti hazardních her
Nabídka hazardních her
Ekonomické ukazatele
Hazardní hraní v populaci
Problémové hráčství
Kriminalita
Prevence
Léčba

stanovování kurzů a evidence sázkových příležitostí a informační povinnost.

- › Nový zákon ustanovil nabídku sebeomezujících opatření, informační povinnost, omezení provozní doby heren, přestávku ve hře a řadu dalších opatření směrem k ochraně hráčů.
 - › Nelegální hazard: Daří se blokovat nelegální on-line stránky (na seznamu blokových internetových stránek, který spravuje MF, bylo k 15. 1. 2019 celkem 120 stránek), v r. 2018 bylo zajištěno 1,8 tis. nelegálně provozovaných herních automatů.
 - › Na trhu se objevují i aktivity s prvky HH, které (zatím) nejsou jako HH v ČR regulovány. Jde např. o tzv. tréninkové hraní HH on-line, tj. bez sázení skutečných peněz, nebo loot boxy, které umožňují v počítačové hře získat za peníze hráčskou výhodu, jež není dopředu známa.
 - › Stále není funkční tzv. rejstřík fyzických osob vyloučených z účasti na HH (kromě dobrovolně vyloučených jde zejména o osoby pobírající dávky v hmotné nouzi nebo osoby v úpadku). Počet osob, které budou do tohoto rejstříku za zákona zapsány, je odhadován na 200–400 tis.
 - › Roste počet obcí s místní regulací hazardních her (k 12. 3. 2019 to bylo 685 obcí).
 - › V květnu 2019 schválila vláda návrh na změnu daňových sazeb. Návrh předpokládá 3 sazby: 25 % u kurzových sázek, tombol, turnajů malého rozsahu a totalizátorových her (původně 23 %), 30 % u loterií, binga a živých her (původně 23 %), 35 % u technických her (nemění se).
- Trh s hazardními hrami**
- › Od r. 2011, kdy bylo v ČR téměř 102 tis. povolených technických her (TH), počet povolených TH klesá.

Souhrn výsledků

Politika a regulace

- › Oblast hazardního hraní je součástí politiky v oblasti závislostí a závislostního chování, v květnu 2019 vláda přijala novou strategii na 9 let.
- › Od ledna 2017 je účinný nový zákon o hazardních hrách, zákon o dani z hazardních her a nově je upravena oblast reklamy na hazardní hry.
- › Přejídná ustanovení nového zákona umožňují provozování hazardních her (HH) povolených ještě podle předchozího zákona o loteriích; poslední povolení technických a živých her (ŽH) udělená podle předchozího zákona skončí nejpozději do konce r. 2019. Od ledna 2018 však musí i hry povolené podle předchozího zákona splňovat některé podmínky, jako jsou např. povinnost registrace a zřízení uživatelského konta, centrální

Na konci r. 2018 bylo v ČR povoleno méně než 40 tis. TH (meziroční pokles o 26 %). K poklesu došlo ve všech krajích, nejvyšší absolutní počet TH má Středočeský kraj, nejvyšší relativní počet Karlovarský kraj; nejnižší počet TH je v Kraji Vysočina. Od 1. 1. 2018 již v ČR nejsou provozovány VHP povolené obcemi.

- > Dlouhodobě se snižuje počet provozoven s TH, k 31. 12. 2018 jich bylo celkem 1636, z toho 548 kasin. Od r. 2011, kdy počet provozoven dosáhl maxima (8367), se počet provozoven snížil o 80 %. Kvůli zákonným podmínkám se TH a ŽH koncentrují do větších heren a kasin.
- > Hráči v r. 2018 do HH vložili 249,5 mld. Kč, na výhrách jim bylo vyplaceno přes 218,2 mld. Kč a prohráli 31,3 mld. Kč (prohry jsou hrubým příjmem provozovatelů). Zatímco v l. 2016 a 2017 se příjmy provozovatelů meziročně zvýšily o 29 %, resp. 1 %, v r. 2018 se snížily o 21 %. Pokles lze přičíst poklesu příjmů z TH v kamenných provozovnách (land-based) vlivem regulace (zejména obecní regulace, zrušení provozoven se zvláštním režimem či povinná registrace hráčů).
- > Nejvyšší podíl příjmů ze hry připadl stejně jako v minulých letech na TH land-based (41 % trhu), na kurzové sázky (KS) on-line připadlo 20 % a na loterie land-based 19 %.
- > V r. 2018 došlo k meziročnímu poklesu inkasované daně z hazardních her o 20 % na 9,7 mld. Kč, což je méně než v r. 2016. Důvodem tohoto snížení je zejména zmenšení trhu s TH land-based v důsledku přísnější regulace. Meziroční pokles se týká státního rozpočtu (o 14 %), ale především rozpočtů obecních (o 25 %).

Hraní hazardních her v obecné populaci

- > Míra hazardního hraní v dospělé populaci aktuálně roste, především kvůli nárůstu míry hraní loterií. Tento trend je patrný u obou pohlaví a rovněž ve skupině mladých dospělých ve věku 15–34 let. Hraní HH v posledních 12 měsících uvádí přibližně 33–40 % dospělých, nejčastěji právě loterie.
- > Aktuální nárůst hraní je patrný rovněž u kurzových sázek online, u technických her land-based dochází k poklesu.
- > Hraní HH je poměrně rozšířeno rovněž mezi dětmi a mládeží. Hraní HH v posledních 12 měsících uvedla přibližně pětina dotázaných žáků ve věku 11–15 let a přibližně čtvrtina středoškoláků ve věku 15–19 let. HH hrají výrazně častěji muži, resp. chlapci. Míra hraní HH je vyšší mezi členy mládežnických sportovních oddílů, kteří sází prostřednictvím starších sportovních kolegů nebo i trenérů.

Problémové hráčství, dopady, léčba

- > Srovnání odhadů výskytu problémového hráčství z populačních studií od r. 2012 získaných za pomoci různých screeningových škál ukazuje, že v riziku rozvoje problémového hráčství je až 5,7 % dospělé populace, tj. cca 510 tis. osob, z toho ve vysokém riziku 60–130 tis. osob.
- > Ženy tvoří přibližně 15 % problémových hráčů v léčbě. Aktuálně narůstá podíl hráčů kurzových on-line sázek a živých her mezi problémovými hráči v léčbě.
- > Nejzávažnějším socioekonomickým důsledkem problémového hráčství pro jednotlivce a jejich blízké je zadluženost,

ale také narušení vztahu s rodinou a blízkými. Problémové hráčství je spojeno s vysokým výskytem psychiatrické komorbidity a sebevražednosti.

- > Zadluženo je přibližně 90 % patologických hráčů. Průměrné zadlužení ve studii mezi patologickými hráči z r. 2017 bylo přibližně 800 tis. Kč, průměrná výše dluhu problémových hráčů evidovaných v dluhových poradnách v r. 2018 byla přibližně 750 tis. Kč (800 tis. Kč v r. 2017).
- > Počet problémových hráčů v kontaktu s poradenskými a léčebnými službami roste, jejich podíl v léčbě je však stále nízký. V posledních letech počet specializovaných programů pro problémové hráče roste, a to zejména díky podpoře RVKPP.
- > Z programů podpořených RVKPP v r. 2018 vykazalo poskytnutí služby nejméně jednomu problémovému hráči celkem 56 projektů, v kontaktu s nimi bylo 2093 problémových hráčů. Meziročně se zvýšil celkový počet klientů, kontaktů a poradenských a léčebných výkonů. ×

Regulace a politika v oblasti hazardních her

- > Politika v oblasti hazardního hraní je součástí protidrogové politiky od r. 2014, kdy vláda redefinovala protidrogovou politiku jako integrovanou, tzn. spojující témata užívání alkoholu, tabáku, nelegálních drog a hazardního hraní. Koordinačním a poradním orgánem vlády v otázkách protidrogové politiky je Rada vlády pro koordinaci protidrogové politiky (RVKPP).

Hlavním strategickým dokumentem určujícím zaměření protidrogové politiky byla v r. 2018 *Národní strategie protidrogové politiky na období 2010–2018* (Národní strategie 2010–2018) se svými akčními plány, z nichž jedním byl *Akční plán realizace*



Použité zkratky

CS	Celní správa ČR
HH	hazardní hra/y
KS	kurzová/é sázka/y
MF	Ministerstvo financí ČR
Národní strategie 2010–2018	Národní strategie protidrogové politiky na období 2010–2018
NMS	Národní monitorovací středisko pro drogy a závislosti
OZV	obecně závazná vyhláška
RVKPP	Rada vlády pro koordinaci protidrogové politiky
TH	technická/é hra/y (zejména tzv. automaty)
VHP	výherní hrací přístroj/e
ZHH	zákon č. 186/2016 Sb., o hazardních hrách (nový)
ZoL	zákon č. 202/1990 Sb., o loteriích a jiných podobných hrách (starý)
ŽH	živá/é (kasinová/é) hra/y

Národní strategie protidrogové politiky pro oblast hazardního hraní 2015–2018, rok 2018 byl 4. rokem jeho platnosti. Nejvyšší podíl splněných úkolů akčního plánu byl v oblastech monitorování situace a evaluace opatření a poradenství a léčba problémových hráčů. Nejvyšší podíl nesplněných úkolů byl v oblastech snižování rizik a prevence problémového hráčství v hráčské populaci (41 %) a informování veřejnosti a primární prevence problémového hráčství v obecné populaci (30 %).

V květnu 2019 byla vládou ČR schválena nová *Národní strategie prevence a snižování škod spojených se závislostním chováním 2019–2027*,¹ která plně integruje témata legálních a nelegálních návykových látek a nelátkových závislostí. Hlavním cílem strategie je prevence a snižování zejména zdravotních, sociálních, ekonomických a nehmotných škod spojených s užíváním návykových látek, hazardním hraním a dalším závislostním chováním a s existencí legálních i nelegálních trhů s návykovými látkami, hazardním hraním a dalšími produkty se závislostním potenciálem.

V I. 2013–2015 realizovala RVKPP dotační řízení na podporu projektů v oblasti prevence a léčby problémového hráčství ve výši 3–5 mil. Kč ročně. V r. 2016 byla tato částka zvýšena na 24,5 mil. Kč a v r. 2017 klesla na 20,1 mil. Kč. V r. 2018 podpořila RVKPP celkem 24 projektů v oblasti hazardního hraní částkou ve výši 23,3 mil. Kč. Bylo podpořeno 22 programů primárně zaměřených na poskytování služeb hazardním hráčům, z toho 14 z oblasti ambulantní léčby, 1 program poradenství realizovaný v rámci kontaktního centra a 1 program on-line poradenství. Byly také podpořeny 3 specifické programy následné péče pro hazardní hráče a 3 programy primární prevence.

Od 1. 1. 2017 poskytuje základní zákonný rámec pro provozování hazardních her (HH) v ČR zákon o hazardních hrách (ZHH) a zákon o dani z hazardních her, které nahradily zákon o loteriích a jiných podobných hrách (ZoL). V r. 2018 se základní legislativní rámec regulující oblast hazardního hraní nezměnil.

Přechodná ustanovení ZHH umožňují provozování hazardních her povolených ještě podle ZoL. Prakticky však všechna povolení TH podle ZoL skončí nejpozději do konce r. 2019 (v polovině r. 2019 jich bylo méně než 1 tisíc), poslední povolení ŽH podle ZoL zanikla na začátku srpna 2019.

Dozor nad land-based provozováním HH vykonávají od 1. 1. 2017 celní úřady, které vykonávají také dozor nad reklamou, propagací nebo podporou hazardních her provozovaných v rozporu se ZHH. Krajské živnostenské úřady vykonávají v současnosti dozor nad reklamou na legálně provozované hazardní hry. Výjimkou je reklama šířená v rozhlasovém, televizním a internetovém vysílání (např. tzv. streamování), dozor nad takovou reklamou má v kompetenci Rada pro rozhlasové a televizní vysílání.

Dozor nad on-line provozováním HH vykonávalo v r. 2017 a 2018 MF. Internetové stránky s nepovolenými on-line HH i platby na platebních účtech používaných k provozování těchto her jsou blokovány – MF tyto stránky zveřejňuje v tzv. seznamu nepovolených internetových her.² Poskytovatelé

internetového připojení a poskytovatelé platebních služeb nesmí umožnit přístup k těmto stránkám, resp. transakce na účtech uvedených v seznamu nepovolených internetových her.

Stále není funkční tzv. rejstřík fyzických osob vyloučených z účasti na HH, který měl zajistit fungování centrální evidence osob vyloučených jak dobrovolně, tak ze zákona. Ze zákona by měly být vyloučeny např. osoby pobírající dávky v hmotné nouzi, osoby, vůči kterým je vyhlášen úpadek, a osoby, kterým byla soudem uložena povinnost zdržet se hazardních her nebo léčba patologického hráčství. Počet těchto osob je odhadován na 200–400 tis.³

K provozování TH a ŽH (i binga) v kamenných provozovnách (tzv. land-based) je nutné mít povolení k umístění herního prostoru (tj. herny či kasina), které vydávají jednotlivé obecní úřady, na jejichž území mají být tyto HH provozovány. TH lze provozovat pouze v herně nebo v kasinu, ŽH pouze v kasinu. Obce mohou prostřednictvím obecně závazných vyhlášek (OZV) provoz TH i ŽH na svém území zakázat nebo jejich provoz geograficky a/nebo časově omezit. Počet obcí, které HH na svém území regulují, roste. K 12. 3. 2019 mělo takovou OZV celkem 685 obcí, což je o 45 více než na konci r. 2017. Z toho 418 obcí úplně zakázalo provoz TH na svém území, což je o 44 více než na konci r. 2017 a přibližně dvakrát více než na konci r. 2013. Krajskými městy s plošným zákazem TH či heren na svém území byly v r. 2018 Brno, České Budějovice a Jihlava. Z dalších větších měst s úplným zákazem TH jsou to např. Frýdek-Místek, Havířov či Kolín. K lednu 2018 žilo v obcích regulujících technické hry prostřednictvím OZV přes 6 mil. obyvatel, z toho 1,25 mil. žilo v obcích s úplným zákazem TH. ✕

Nabídka hazardních her

> V r. 2017 byl otevřen trh s HH zahraničním provozovatelům a kromě doposud povolených kurzových sázek (KS) bylo v on-line prostředí nově umožněno provozování TH, ŽH či loterií. K 1. 1. 2019 mělo povolení provozovat určitý typ hazardní hry v ČR 57 společností, což je o 3 méně než o rok dříve. Povolení provozovat TH mělo 45 společností, z toho 41 v kamenné provozovně (land-based) a 7 on-line. ŽH mohlo provozovat 37 společností (35 land-based a 4 on-line), KS 11 společností (7 land-based a 4 on-line) a loterie 9 společností (8 land-based a 3 on-line), bingo land-based mohla provozovat 1 společnost.

Na konci r. 2018 bylo v ČR povoleno méně než 40 tis. TH, což je o 26 % méně než téměř 54 tis. TH na konci r. 2017 a o 61 % méně než přes 102 tis. TH na konci r. 2011 (graf 1). Pouze necelé 3 tis. TH byly povoleny podle ZoL, tato povolení však vyprší do konce r. 2019. V r. 2018 bylo povoleno 3,7 TH na 1000 obyvatel, což je o 1,4 TH méně než v r. 2017. Nejvyšší relativní počet TH měl Karlovarský a Plzeňský kraj (8,5, resp. 7,2 TH na 1000 obyv.), nejnižší relativní počet TH měl Kraj Vysočina a Moravskoslezský kraj (1,5, resp. 2,3). Mezi deseti okresy s nejvyšším relativním počtem TH je 9 příhraničních okresů (7 s Německem, 2 s Rakouskem). V Evropě mělo

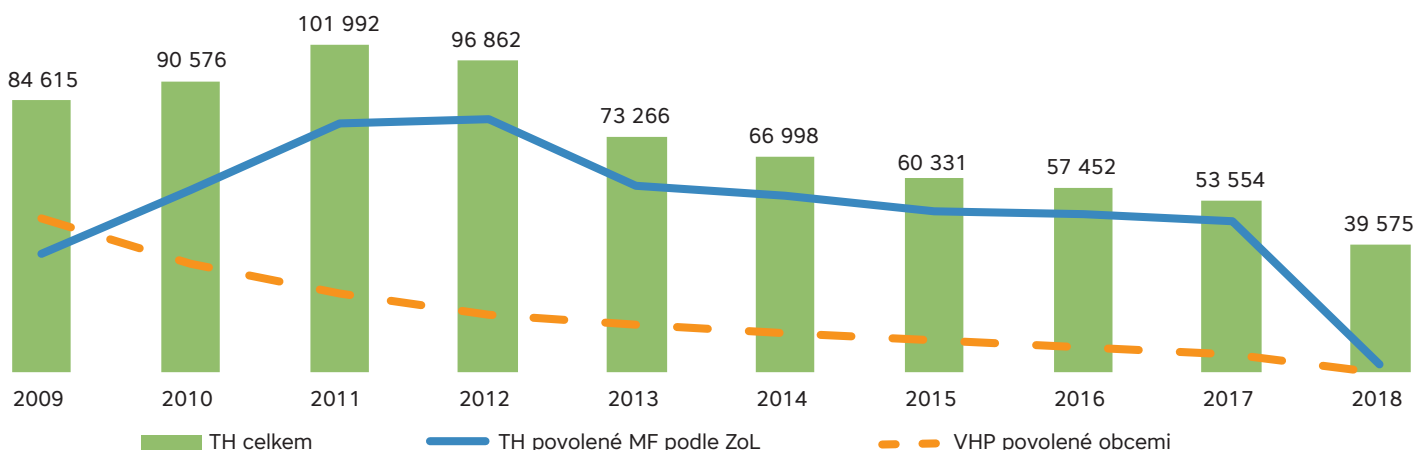
³ jednání pracovní skupiny NMS Monitorování hazardního hraní a jeho dopadů dne 26. 4. 2019

¹ http://www.vlada.cz/cz/ppov/protidrogova-politika/strategie-a-plany/narodni-strategie-prevence-a-snizovani-skod-spojenych-se-zavislostnim-chovanim-2019_2027-173695/ [2019-05-27]

² <http://www.mfcr.cz/cs/soukromy-sektor/hazardni-hry/seznam-nepovolenych-internetovych-her> [2019-03-26]

GRAF 1

Počet povolených TH v I. 2009–2018



Pozn.: Na konci r. 2018 již bylo přes 93 % TH povoleno podle ZHH.

nejvíce TH na počet obyvatel kasiny proslavené Monako (32,4 TH na 1000 obyvatel), následovala Itálie (7,5) a Česká republika s 5,0 TH na 1000 obyvatel, tyto údaje se však vztahují k r. 2017 a v r. 2018 se počet TH v ČR výrazně snížil.

K 31. 12. 2018 bylo podle údajů MF povoleno 4,4 tis. ŽH, což je o 1,4 tis. více než o rok dříve. Na rozdíl od počtu povolených TH se počet povolených ŽH v posledních letech zvyšuje, meziroční nárůst byl 48 %. Příčinou nárůstu je snaha provozovatelů TH získat pro své provozovny povolení jako kasina spíše než herny, a to kvůli podmínkám zákonné regulace TH (provozní doba, limity sázek) i regulace na obecní úrovni. V kasinu musí být umožněna hra nejméně u 3 hracích stolů živé hry.

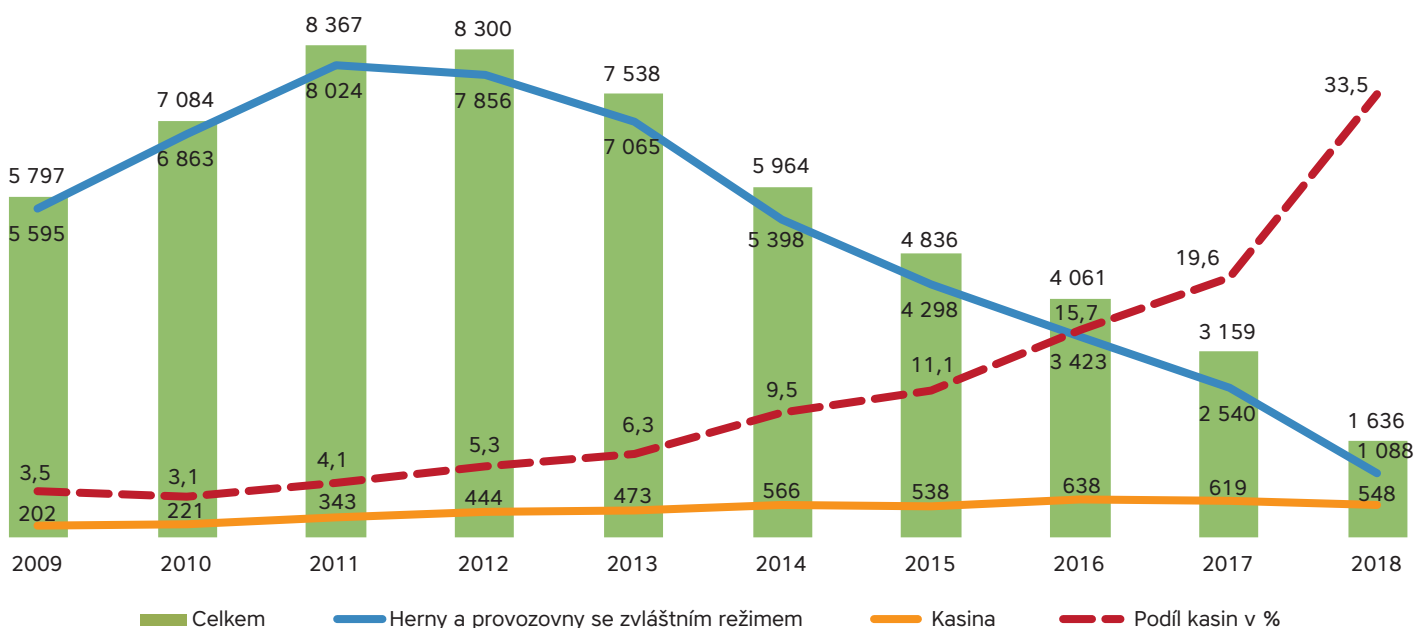
Provozoven s povolenou živou a/nebo technickou hrou bylo k 31. 12. 2018 celkem 1636, z toho 548 kasin. V r. 2018 pokračoval pokles z předchozích let – od r. 2011, kdy počet provozoven dosáhl maxima (8367), se počet provozoven snížil o 80 %. Přestože se meziročně počet kasin snížil, jejich podíl

na celkovém počtu provozoven výrazně vzrostl na 34 %, v r. 2018 jich bylo 548 (graf 2). Dostupnost provozoven s ŽH a/nebo TH se v ČR dlouhodobě výrazně snižuje. Zdaleka nejvíce takovýchto provozoven na 100 tis. obyv. bylo v Karlovarském kraji (38,2), nejméně pak v Kraji Vysočina a v Praze (7,5, resp. 9,3). Mezi 10 okresy s nejvyšším relativním počtem těchto provozoven je 9 příhraničních.

Pokles počtu provozoven souvisí se změnou v legislativě. Podle ZHH musí mít herna minimálně 15 povolených herních pozic TH a kasino s TH minimálně 30 povolených herních pozic TH. Zatímco na konci r. 2017 mělo 72 % provozoven méně než 15 povolených herních pozic TH, na konci r. 2018 to bylo již pouze 21 % provozoven. V r. 2018 tedy došlo nejen k úbytku TH, ale i ke koncentraci TH do větších provozoven. Rovněž u kasin lze pozorovat soustředění ŽH do větších provozoven. Zatímco v r. 2016 měly téměř tři čtvrtiny kasin povolenu pouze jednu nebo dvě ŽH, v r. 2017 již bylo takových kasin pouze 57 % a v r. 2018 pouze 1 %. Změny souvisí s tím, že ZHH umožňuje provozování TH pouze v kasinech, která mají

GRAF 2

Počet provozoven s hazardní hrou povolenou MF v I. 2009–2018



Aktivity s prvky HH

Na trhu se objevují i aktivity s prvky HH, které (zatím) nejsou jako HH v ČR regulovány. Někteří provozovatelé TH a ŽH on-line umožňovali hrát TH a ŽH také tzv. tréninkově či pro zábavu bez přihlášení na hráčský účet, a tedy bez registrace (obrázek 1). U tohoto způsobu hraní nelze prohrát peníze. Volný přístup k těmto hrám však znamená, že je mohou hrát i nezletilí. V počítačových hrách se objevují tzv. loot boxy, virtuální balíčky, které si může hráč

počítačové hry zakoupit za virtuální měnu (tzv. mikro-transakce), kterou lze získat v průběhu hry nebo nákupem za reálnou měnu, přičemž v těchto balíčcích se skrývají náhodně určené výhry, které umožňují v počítačové hře získat za peníze hráčskou výhodu, jež není dopředu známa. Ve světě probíhá diskuse o způsobu regulace loot boxů, např. v Belgii byly loot boxy, za něž je možné utratit reálné peníze, zakázány z důvodu porušení hazardní legislativy.

OBRAZEK 1

Příklady TH a ŽH on-line „pro zábavu“ bez registrace



Zdroj: casino.ifortuna.cz/ [2019-03-18], www.tipsport.cz/vegas [2019-03-18]

Reklama na hazardní hry

Reklama na hazardní hru musí od r. 2017 na základě novely zákona č. 40/1995 Sb., o regulaci reklamy, obsahovat sdělení o zákazu účasti osob mladších 18 let na hazardní hře a varování upozorňující na rizika HH ve znění: „Ministerstvo financí varuje: Účastí na hazardní hře může vzniknout závislost!“ Konkrétní podoba těchto varování však není stanovena. Např. zvukové varování u reklamy v rozhlasu může být zpracováno způsobem, který může zájem o HH spíše vzbudit. U obrazové reklamy je varování často zobrazeno velmi malým písmem a barvy jsou voleny tak, že je text obtížně čitelný. Totéž platí o textovém varování na stránkách některých provozovatelů – varování malým písmem bývá umístěno až na nejspodnějším okraji stránky. Pravděpodobnost, že hráč varování vůbec zaregistruje, je tedy velmi malá.

V r. 2018 byly v ČR stále dostupné stírací losy s motivy, které lze vnímat jako zaměřené na děti. Šlo o emise stíracích losů schválených před r. 2017, kdy vstoupila v platnost nová legislativa.

V Evropě je reklama na HH zakázána např. v Itálii, Lotyšsku a Litvě. Obecným trendem je přesun reklamy z tradičních masových médií na internet. Problém představuje zejména regulace reklamy na sociálních sítích, protože je cílená na jednotlivé uživatele.

minimálně 3 hrací stoly ŽH. Kasína s největším počtem povolených TH leží v obcích hraničících s Bavorskem a Rakouskem.

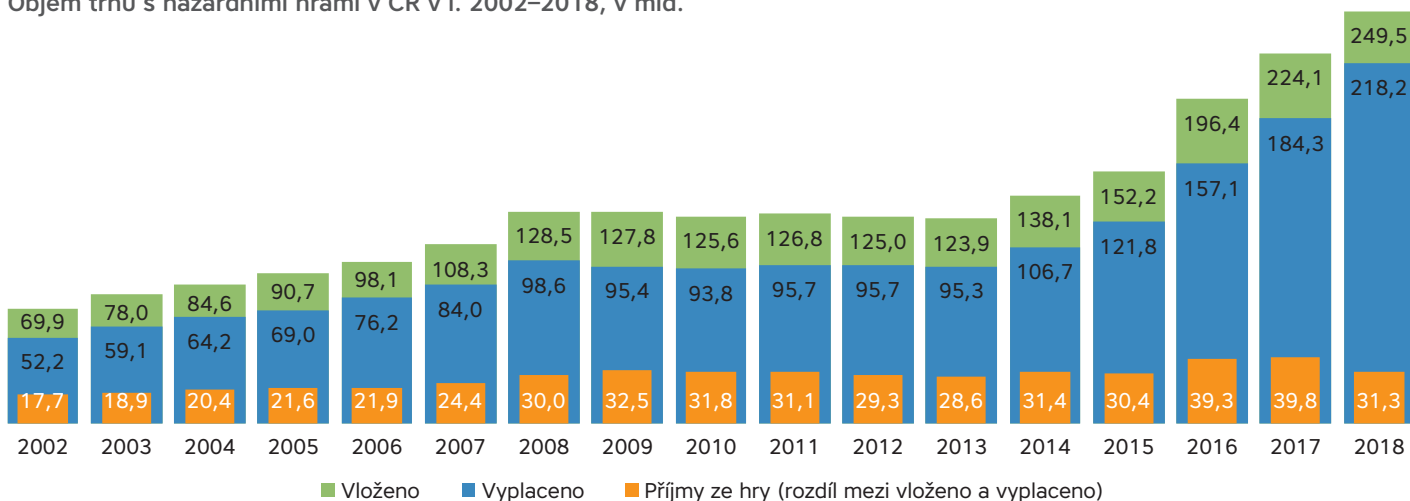
K 4. 1. 2019 v ČR provozovalo land-based kurzové sázkové společnosti, které měly celkem 2085 sázkových kanceláří (SK) na 1951 unikátních adresách. To odpovídá téměř 20 sázkovým kancelářím na 100 tis. obyvatel. Nejvíce jich na 100 tis. obyvatel bylo v krajích Moravskoslezském (29) a Karlovarském (28), nejméně v Kraji Vysočina (13). Nejvíce sázkových kanceláří provozovaly společnosti Tipsport.net (734) a Fortuna Game (567). Velká většina kurzového sázení probíhá v současnosti v on-line prostředí, kde KS provozovalo 7 společností. ✕

Ekonomické ukazatele

> Hráči v r. 2018 prohráli v hazardních hrách v ČR celkem 31,3 mld. Kč. Do HH vložili 249,5 mld. Kč a na výhrách jim bylo vyplaceno přes 218,2 mld. Kč. Objem hráči prohraných peněz (které jsou příjmem provozovatelů z hazardní hry) meziročně poklesl o 8,5 mld. Kč, resp. 21 %. Tato částka je o 10 % vyšší než před 5 lety. Údaje o vkladech do hry a vyplacených výhrách za r. 2018 nejsou zcela porovnatelné s údaji z předchozích let z důvodu změny metodiky (graf 3).

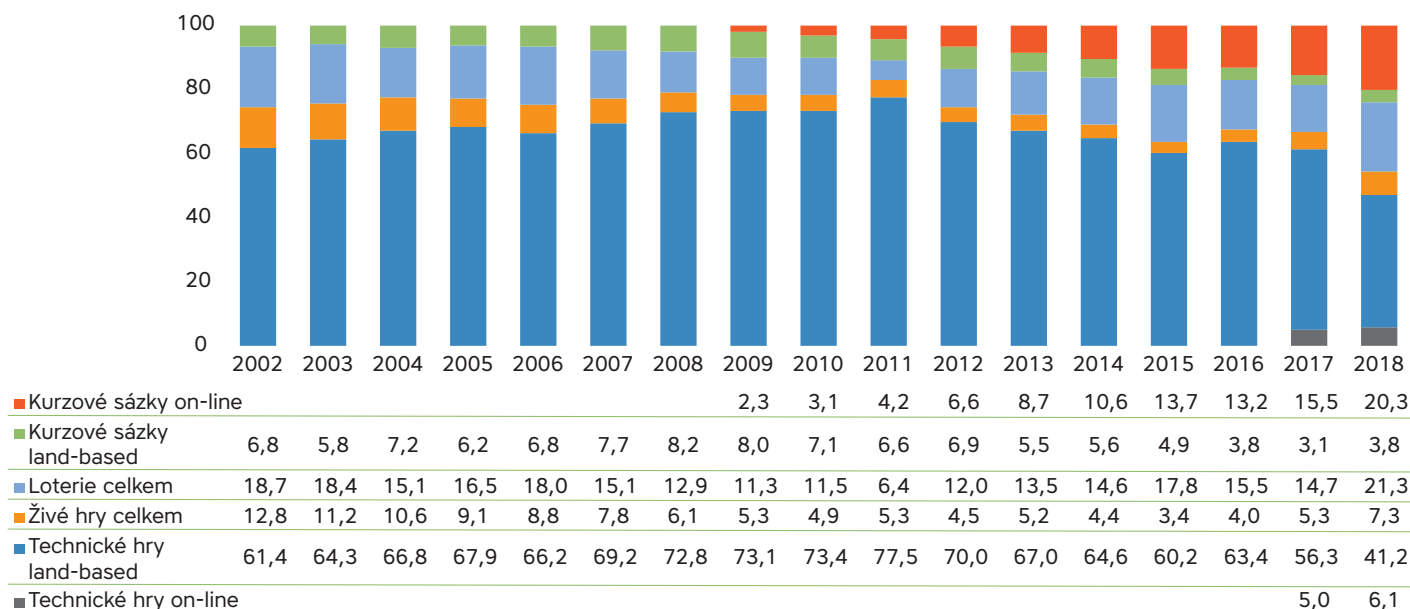
GRAF 3

Objem trhu s hazardními hrami v ČR v I. 2002–2018, v mld.



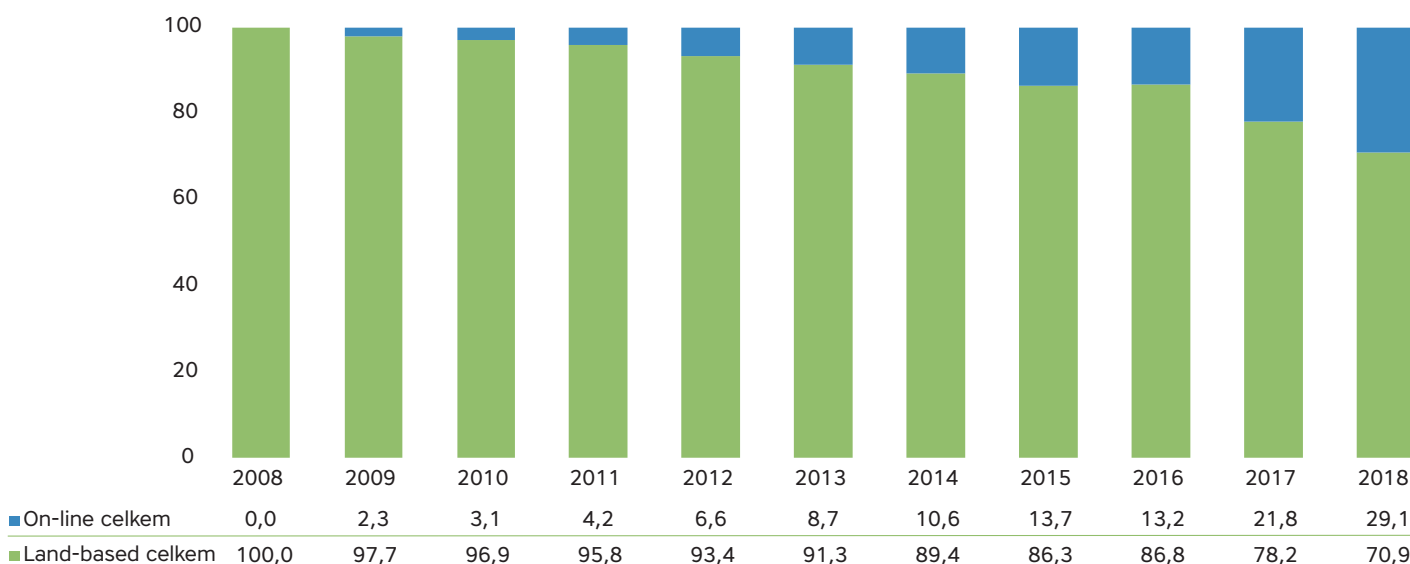
GRAF 4

Vývoj podílů typů hazardních her na trhu podle příjmů ze hry v I. 2002–2018, v %



GRAF 5

Vývoj podílu land-based a on-line hazardních her na trhu podle příjmu provozovatelů v I. 2008–2018, v %



Nejvyšší podíl příjmů ze hry (hráči prohraných peněz) připadl stejně jako v minulých letech na TH v prostředí land-based, které tvořily 41 % trhu a utržily 12,9 mld. Kč. Kurzové sázky on-line utržily 6,4 mld. Kč (20 % trhu, meziroční nárůst o 5 p. b.), loterie land-based 6,0 mld. Kč (19 %, meziroční nárůst o 5 p. b.). V land-based prostředí bylo prohráno 71 % (78 % v r. 2017) a v on-line prostředí 29 % (22 % v r. 2017) celkové prohrané částky. V posledních letech tedy narůstá podíl peněz prohraných on-line (graf 4, graf 5, graf 6).

Zatímco v r. 2016 se příjmy provozovatelů ze hry meziročně zvýšily u všech typů HH a celý trh s HH vzrostl o 29 %, v r. 2017 příjmy vzrostly o 1 % a v r. 2018 se snížily o 21 %. Celý pokles lze přičíst poklesu příjmů z TH land-based, který se snížil o 9,5 mld. Kč (resp. o 42 %). Méně hráči prohráli také v TH on-line (o 5 %) a KS land-based (o 4 %).

V pětiletém horizontu nejvíce vzrostl příjem z KS on-line (o 156 %), loterií (o 73 %) a ŽH (o 54 %). Příjem z on-line HH se za posledních 5 let zvýšil o 266 %, z land-based HH snížil o 15 %.

Při pohledu na vývoj podílů jednotlivých typů hazardních her na trhu podle příjmů provozovatelů (prohraných peněz) je patrný dlouhodobý růst podílu KS on-line. Podíl ŽH vzrostl za poslední tři roky ze 3 % na 7 %. V posledním roce také výrazně vzrostl podíl loterií, a to na 21 %, což je nejvíce za sledované období od r. 2002. Podíl TH (land-based i on-line) byl v předchozích 15 letech vždy přes 60 %, v r. 2018 klesl na 47 % (graf 4).

Vývoj trhu s hazardními hrami v posledních 17 letech podle typu HH v absolutních hodnotách příjmů provozovatelů ze hry znázorňuje graf 6. Je patrný zejména dlouhodobý nárůst příjmů provozovatelů z kurzových sázek a loterií a aktuální prudký pokles u TH.

V l. 2013–2015 se celkový objem odvodů z příjmů získaných provozováním HH (de facto daně z hazardních her) pohyboval ve výši přibližně 8 mld. Kč, v následujících dvou letech vzrostl

Přehled vývoje zdanění příjmů z HH v ČR

> Do 1. 1. 2012 provozovatelé HH odváděli tzv. odvody na veřejně prospěšné účely ve výši 6–20 % z příjmů ze hry; příjmy z HH nebyly ani předmětem daně z příjmu, ani jiné daně či odvodu.

> Od 1. 1. 2012 jsou provozovatelé HH plátcí daně z příjmu právnických osob, bylo zavedeno zdanění HH formou odvodu ve výši 20 % z příjmů ze hry (tj. z rozdílu mezi vklady do hry a vyplacenými výhrami), u TH navíc poplatkem 55 Kč denně za každý povolený přístroj; povinnost odvodu na veřejně prospěšné účely byla zrušena. Od 1. 1. 2014 měli na základě novely ZoL provozovatelé loterií a KS (nikoliv jiných her) možnost zákonem předepsaný dílčí odvod z loterií a KS snížit z 20 % až na 15 % o částku, kterou poskytli jako peněžité dar Českému olympijskému výboru na účely tělovýchovné a sportovní.

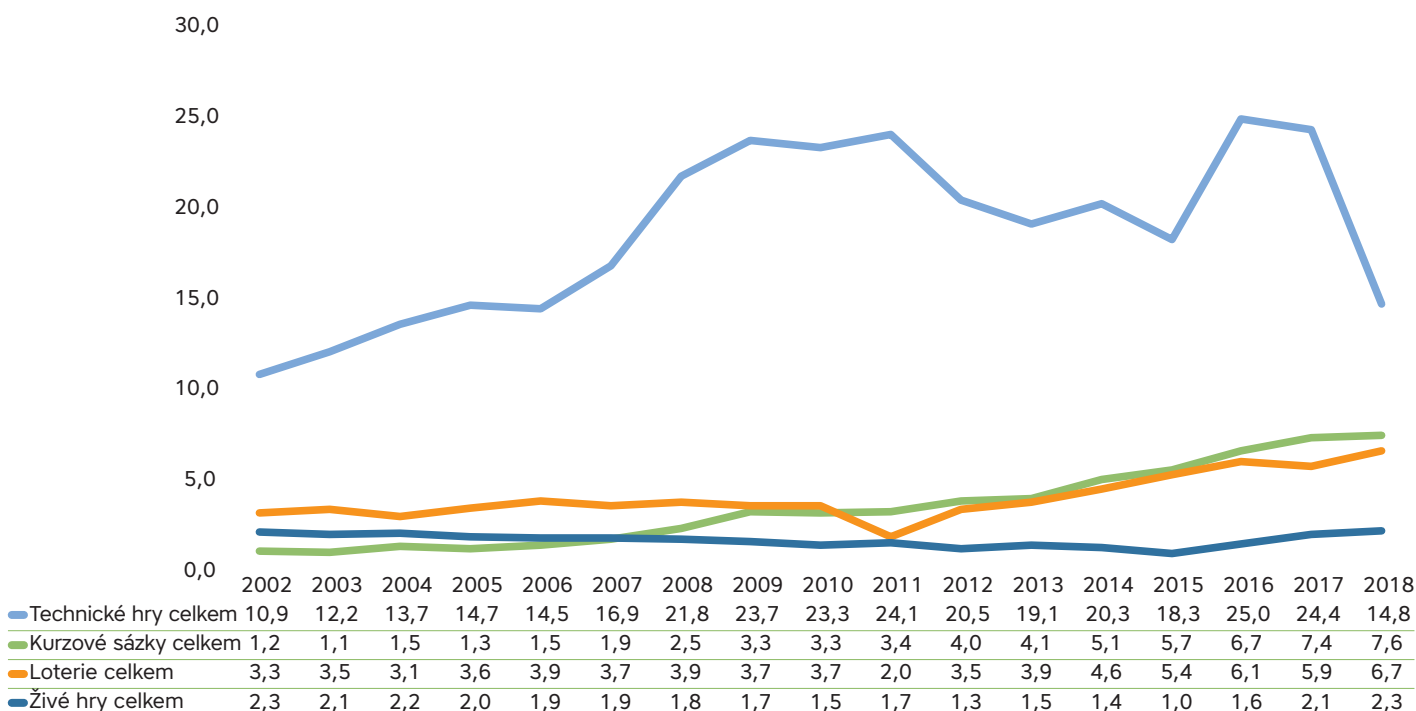
> Od 1. 1. 2016 existovaly na základě vládní novely ZoL dvě sazby zdanění: TH byly zdaněny sazbou 28 % z příjmů ze hry a poplatkem 80 Kč za přístroj a den. Pro ostatní HH byla daňová sazba 23 % z příjmů ze hry.

> Od 1. 1. 2017 zavedl zákon č. 187/2016 Sb., o dani z hazardních her, dvě sazby zdanění: 35 % pro TH a 23 % pro ostatní HH; současně byla zrušena možnost slevy na dani o dar poskytnutý Českému olympijskému výboru.

> V květnu 2019 schválila vláda návrh na změnu daňových sazeb, podle něž mají být zavedeny 3 daňové sazby: sazba ve výši 25 % u kurzových sázek, tombol, turnajů malého rozsahu a totalizátorových her (původně 23 %), sazba ve výši 30 % u loterií, binga a živých her (původně 23 %) a sazba ve výši 35 % u TH (nemění se). Návrh bude projednán parlamentem.

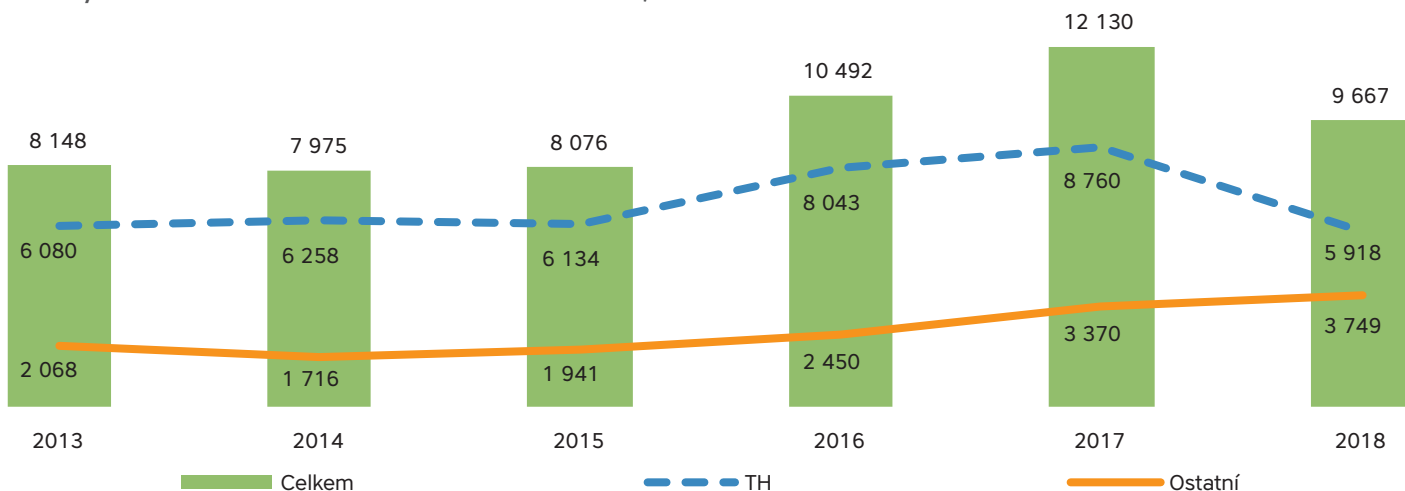
GRAF 6

Vývoj příjmů ze hry u hlavních typů hazardních her v l. 2002–2018, v mld. Kč



GRAF 7

Odvody z TH a ostatních hazardních her v I. 2013–2018, v mil. Kč



na 12,1 mld. Kč v r. 2017. V r. 2018 objem odvodů poklesl na 9,7 mld. Kč, to je o 20 % méně než v r. 2017, odvody v r. 2018 tak byly nižší než v r. 2016 (graf 7). Důvodem tohoto snížení je zmenšení trhu s TH v důsledku přísnější regulace.

V r. 2018 dosáhly odvody z TH 5,9 mld. Kč a z ostatních HH 3,7 mld. Kč (graf 7). Příjmy rozpočtů ze zdanění TH se po dvou letech růstu v r. 2018 meziročně snížily o třetinu (o 2,8 mld. Kč). Příjmy rozpočtů ze zdanění ostatních HH se zvýšily již čtvrtý rok po sobě, v r. 2018 to byl nárůst o 11 % (o 0,4 mld. Kč), za tři roky od r. 2015 se tyto příjmy zvýšily o 93 %. Příjmy veřejných rozpočtů v r. 2018 z daně z HH činily 911 Kč na obyvatele, v r. 2017 to bylo 1146 Kč. Tyto příjmy se rozdělují mezi státní a obecní rozpočty, stát dostává 35 % z odvodů z TH a 70 % z odvodů z ostatních HH. Podíl státu na příjmech z daně z HH dlouhodobě roste – zatímco v I. 2013–2015 byl tento podíl přibližně třetinový, v r. 2018 vzrostl téměř na polovinu (49 %).

Průměrný příjem obecních rozpočtů z HH na jednoho obyvatele byl 469 Kč. Největší průměrný příjem v přepočtu na 1 obyvatele zaznamenaly obce v Karlovarském (832 Kč) a v Plzeňském kraji (673 Kč), nejméně v Kraji Vysočina (248 Kč). Rozděleno podle okresů vykazují nejvyšší příjmy do obecních rozpočtů z odvodů z HH v přepočtu na počet obyvatel stejně jako v předchozích letech obce v okresech Znojmo (1277 Kč), Domažlice (1196 Kč), Český Krumlov, Cheb a Tachov (všechny jmenované okresy hraničí s Rakouskem nebo Bavorskem) – jejich průměrné příjmy za r. 2018 přesáhly 1 tis. Kč na 1 obyvatele. ✕

Hazardní hraní v populaci

> Míra zkušenosti s hazardním hraním v dospělé populaci aktuálně roste, především kvůli nárůstu míry zkušenosti s číselnými a okamžitými loterieriemi. Tento růst platí pro obě pohlaví i pro skupinu mladých dospělých ve věku 15–34 let (graf 8). Účast na HH v posledních 12 měsících uvedlo v r. 2018 přibližně 33–40 % dospělých, nejčastěji byla uváděna účast na loteriích land-based (27–36 % dospělých) (graf 9).

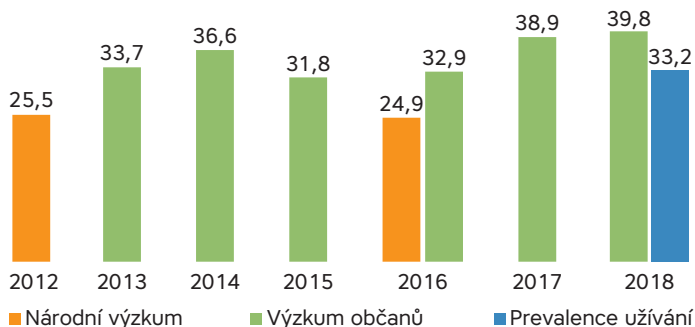
HH mezi vězni

Hazardní hraní ve vězeňské populaci je pravidelně zjišťováno v *Dotazníkové studii užívání návykových látek mezi vězni ve výkonu trestu odnětí svobody*, v r. 2018 proběhla 5. vlna. Zkušenost s hraním HH kromě loterií ve 12 měsících před nástupem do vězení mělo 32 % vězňů, nejčastěji šlo TH typu automaty (27 %) a ŽH land-based (13 %).

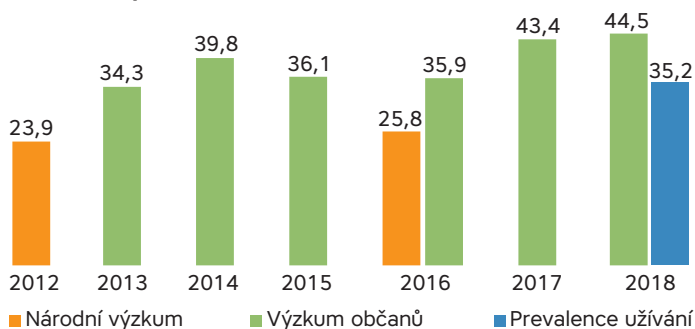
GRAF 8

Prevalence hazardního hraní v posledních 12 měsících v dospělé populaci 15+ a v populaci mladých dospělých 15–34 let – srovnání studií realizovaných v I. 2012–2018, v %

Hazardní hry celkem, 15+ let



Hazardní hry celkem, 15–34 let

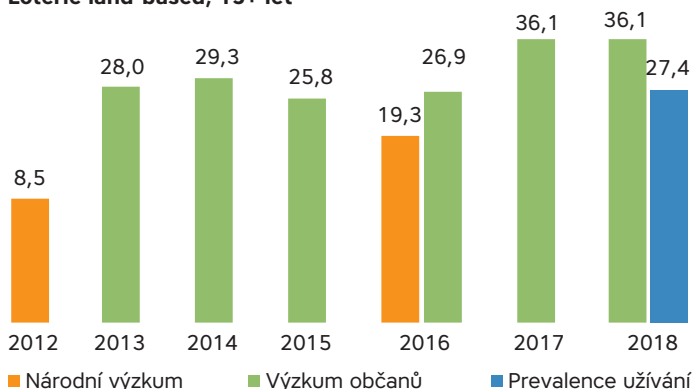


Pozn.: Národní výzkum 2012 byl proveden ve věkové skupině 15–64 let.

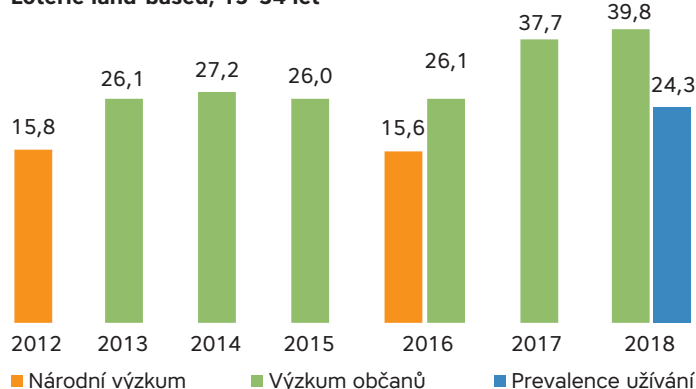
GRAF 9

Prevalence hraní loterií v prostředí land-based v posledních 12 měsících v dospělé populaci 15+ a v populaci mladých dospělých 15–34 let – srovnání studií realizovaných v l. 2012–2018, v %

Loterie land-based, 15+ let



Loterie land-based, 15–34 let

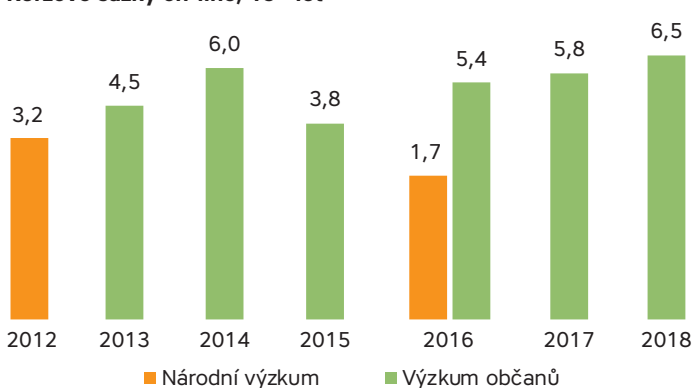


Pozn.: Národní výzkum 2012 byl proveden ve věkové skupině 15–64 let.

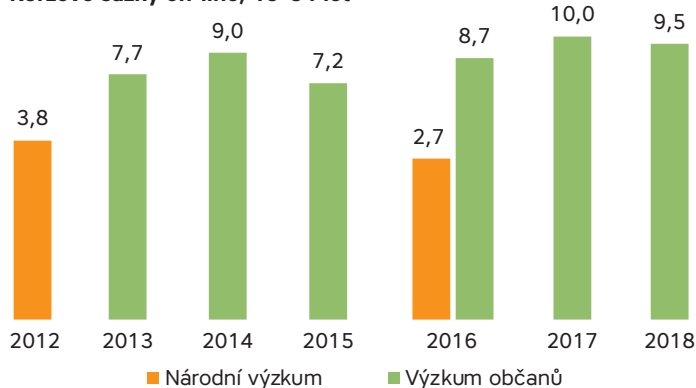
GRAF 10

Prevalence hraní kurzových sázek on-line v posledních 12 měsících v dospělé populaci 15+ a v populaci mladých dospělých 15–34 let – srovnání studií realizovaných v l. 2012–2018, v %

Kurzové sázky on-line, 15+ let



Kurzové sázky on-line, 15–34 let

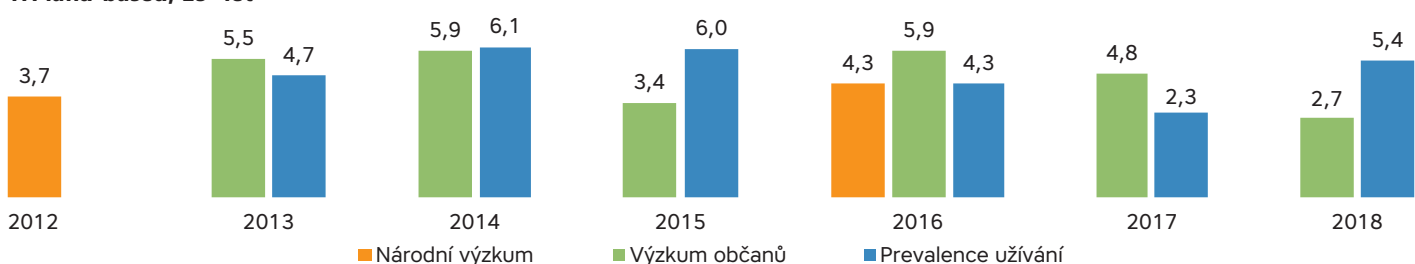


Pozn.: Národní výzkum 2012 byl proveden ve věkové skupině 15–64 let.

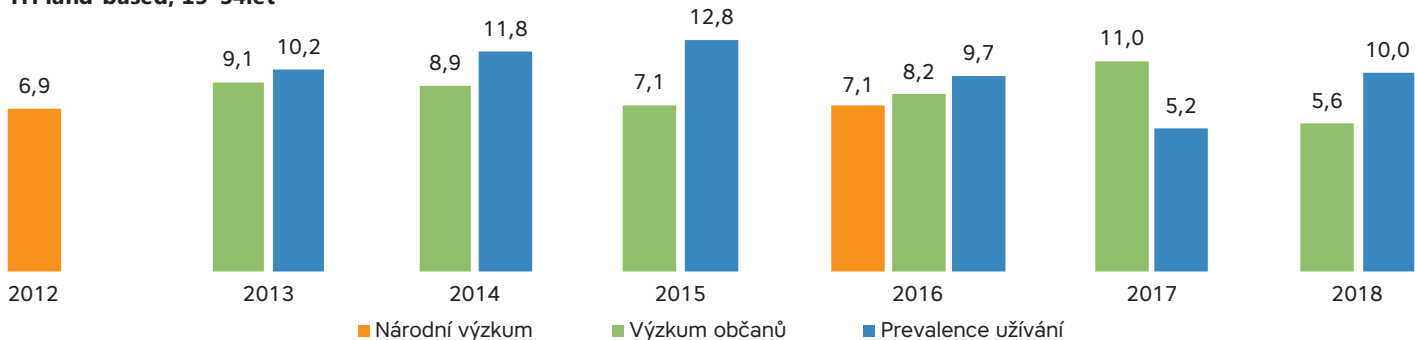
GRAF 11

Prevalence hraní technických her v prostředí land-based v posledních 12 měsících v dospělé populaci 15+ a v populaci mladých dospělých 15–34 let – srovnání studií realizovaných v l. 2012–2018, v %

TH land-based, 15+let



TH land-based, 15–34let



Pozn.: Národní výzkum 2012 byl proveden ve věkové skupině 15–64 let.

Šetření NMS

NMS realizovalo od r. 2012 celkem 15 studií ve 3 řadách, které zjišťovaly míru zkušenosti s hazardním hraním v obecné populaci:

Výzkum občanů

Do omnibusového šetření *Výzkum názorů a postojů občanů České republiky k otázkám zdravotnictví a k problematice zdraví* realizovaného agenturou INRES-SONES je od r. 2013 každoročně zařazována screeningová škála Lie/bet, na jejímž základě jsou zpracovávány odhady výskytu problémového hráčství.

Prevalence užívání

Do omnibusového šetření *Prevalence užívání drog v populaci ČR* realizovaného agenturou ppm factum research je od r. 2012 každoročně zařazován modul otázek k oblasti hazardního hraní.



Národní výzkum

Celopopulační studie *Národní výzkum užívání návykových látek* je realizována na náhodně vybraném reprezentativním vzorku dospělé populace ČR ve čtyřletých intervalech, poslední vlna této studie proběhla v r. 2016.

Hraní HH mezi dětmi a mládeží

V r. 2018 realizovala Filozofická fakulta Univerzity Palackého v Olomouci studii mapující výskyt hraní počítačových a hazardních her mezi žáky 2. stupně základních škol a studenty středních škol ve věku 11–19 let. Celkem bylo sesbíráno 3950 dotazníků.

> V souboru žáků ZŠ (a víceletých gymnázií) ve věku 11–15 let uvedlo hraní HH v posledních 12 měsících celkem 18,4 % dotázaných, po vyloučení účasti na loteriích pak 10,9 % dotázaných. Nejčastěji uváděnou hrou byly loterie a stírací losy land-based (12,9 %), karty a kostky on-line (6,1 %) a loterie na internetu (5,3 %). Zkušenost s hraním HH uváděli častěji chlapci (20,7 %, resp. 14,5 % bez loterií) než dívky (16,4 %, resp. 8,0 %) a žáci běžných základních škol (21,0 % včetně loterií, resp. 12,8 % po vyloučení loterií) než žáci víceletých gymnázií (14,9 %, resp. 8,5 %).

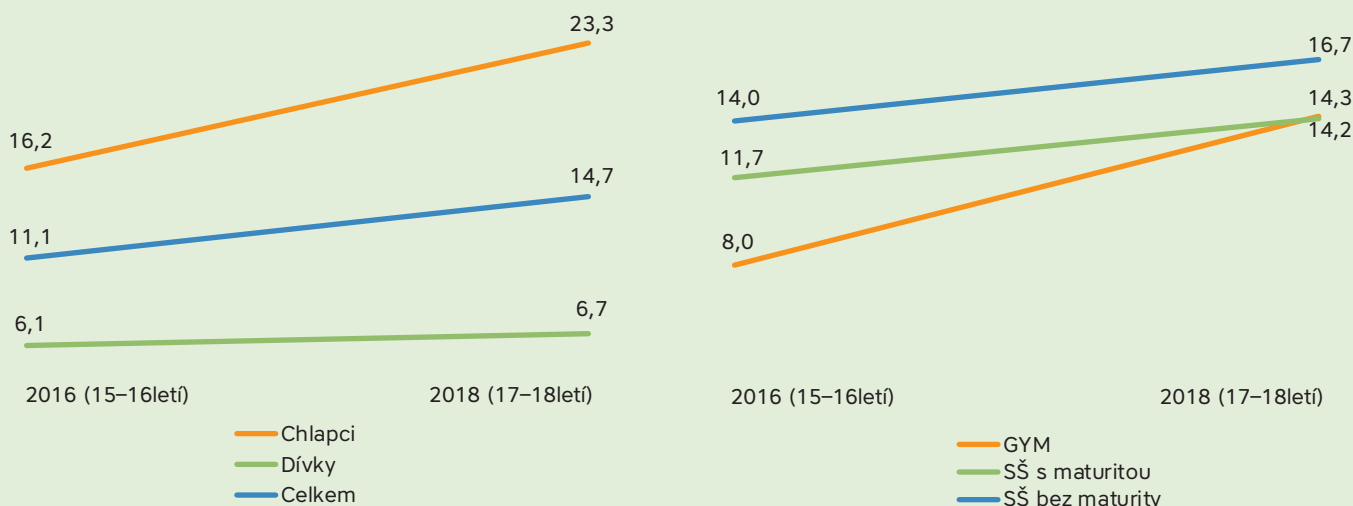
> V souboru studentů středních škol všech typů (věk 15–19 let) uvedlo hraní HH v posledních 12 měsících celkem 23,4 % dotázaných, 18,0 % hrálo některou z HH mimo loterie. Stejně jako mezi žáky ve věku 11–15 let byly

nejčastěji uváděny loterie a stírací losy land-based (9,9 %) a karty a kostky on-line (8,2 %), následovaly KS on-line (6,8 %). Vyšší zkušenosti s hraním HH měli chlapci (30,3 %, resp. 17,2 % u HH bez loterií) než dívky (26,9 %, resp. 10,0 %) a studenti středních škol bez maturity, a to zejména v případě on-line her. Hraní automatů land-based uváděli častěji studenti středních škol s maturitou.

V r. 2018 byla realizována rovněž studie mezi žáky 3. ročníků středních škol, v níž byly osloveny tytéž střední školy a třídy, které se účastnily sběru dat ve validizační studii ESPAD v r. 2016. Hraní HH v posledních 12 měsících uvedlo celkem 20,8 % dotázaných, po vyloučení loterií 14,7 % dotázaných. Nejčastěji uváděnou hazardní hrou v této skupině 17–18letých byly loterie a stírací losy land-based (10,2 %) a KS on-line (7,5 %), následovaly karty a kostky on-line (6,6 %) a loteriemi on-line (6,5 %). Po srovnání s validizační studií ESPAD se ukázalo, že prevalence hraní HH (bez loterií) v posledních 12 měsících vzrostla z 11,1 % u 15–16letých v r. 2016 na 14,7 % u 17–18letých v r. 2018, k výraznějšímu nárůstu došlo mezi chlapci (graf 12).

GRAF 12

Prevalence hazardního hraní (bez loterií) v posledních 12 měsících v populaci studentů středních škol (ročník narození 2000) v l. 2016 a 2018 – validizační studie ESPAD, v %



Kromě loterií patří k nejčastěji hraným HH v posledních 12 měsících KS land-based (8–11 %), KS on-line (5–7 %) a live sázky on-line (5–6 %) následované TH land-based (2–5 %). Rozsah hraní jiných HH než loterií je mezi muži několikanásobně vyšší než mezi ženami. Výrazně vyšší míra prevalence je mezi mladými dospělými.

Míra účasti na HH bez loterií v posledních 12 měsících byla nejvyšší v l. 2014–2015, poté došlo k poklesu a v r. 2018 byla 12–15 %, u mladých dospělých 17–22 %. U KS on-line je patrný aktuální nárůst, a to jak v celé dospělé populaci, tak mezi mladými dospělými ve věku 15–34 let. ✕

Problémové hráčství

> Srovnání odhadů výskytu problémového hráčství z populačních studií od r. 2012 získaných za pomoci různých screeningových škál ukazuje protichůdné trendy.

Podle škály PGSI použité v l. 2012 a 2016 vzrostla míra problémového hráčství v obecné populaci, přičemž nárůst se týkal i počtu osob v kategorii vysokého rizika. V r. 2012, resp. 2016 se v riziku problémového hráčství v důsledku hraní HH kromě loterií nacházelo 3,2 %, resp. 5,7 % dospělé populace, což odpovídalo 290 tis., resp. 510 tis. osob.

Odhady podle škály Lie/bet naznačují pokles míry problémového hráčství v populaci – zatímco v l. 2013 a 2014 se v riziku

problémového hráčství nacházelo 3,6 %, resp. 3,9 % dospělé populace (bez započítání hráčů výhradně loterií), v l. 2016 odhadovaný výskyt problémového hráčství poklesl na 2,4 % a dále na 1,9 %, resp. 1,8 % v l. 2017 a 2018.

Při extrapolaci výsledků získaných v l. 2016–2018 prostřednictvím nástroje Lie/bet na populaci ČR ve věku 15 a více let odpovídal podíl osob v riziku v souvislosti s hraním HH přibližně 160–210 tis. osob, podle odhadů z l. 2013–2014 to bylo přibližně 320–350 tis. osob. Ve vysokém riziku problémového hráčství se v l. 2013–2014 nacházelo odhadem 115–130 tis. osob, podle dat z l. 2017–2018 je tento odhad přibližně 60–65 tis. osob.

Odhad počtu patologických hráčů z průzkumu mezi lékaři v r. 2018 dosáhl střední hodnoty 1,0–1,2 % dospělé populace, tj. 89–105 tis. osob, z toho 11–13 tis. do 18 let. Ve srovnání s r. 2016 byl zaznamenán mírný nárůst, a to i mezi mladistvými.

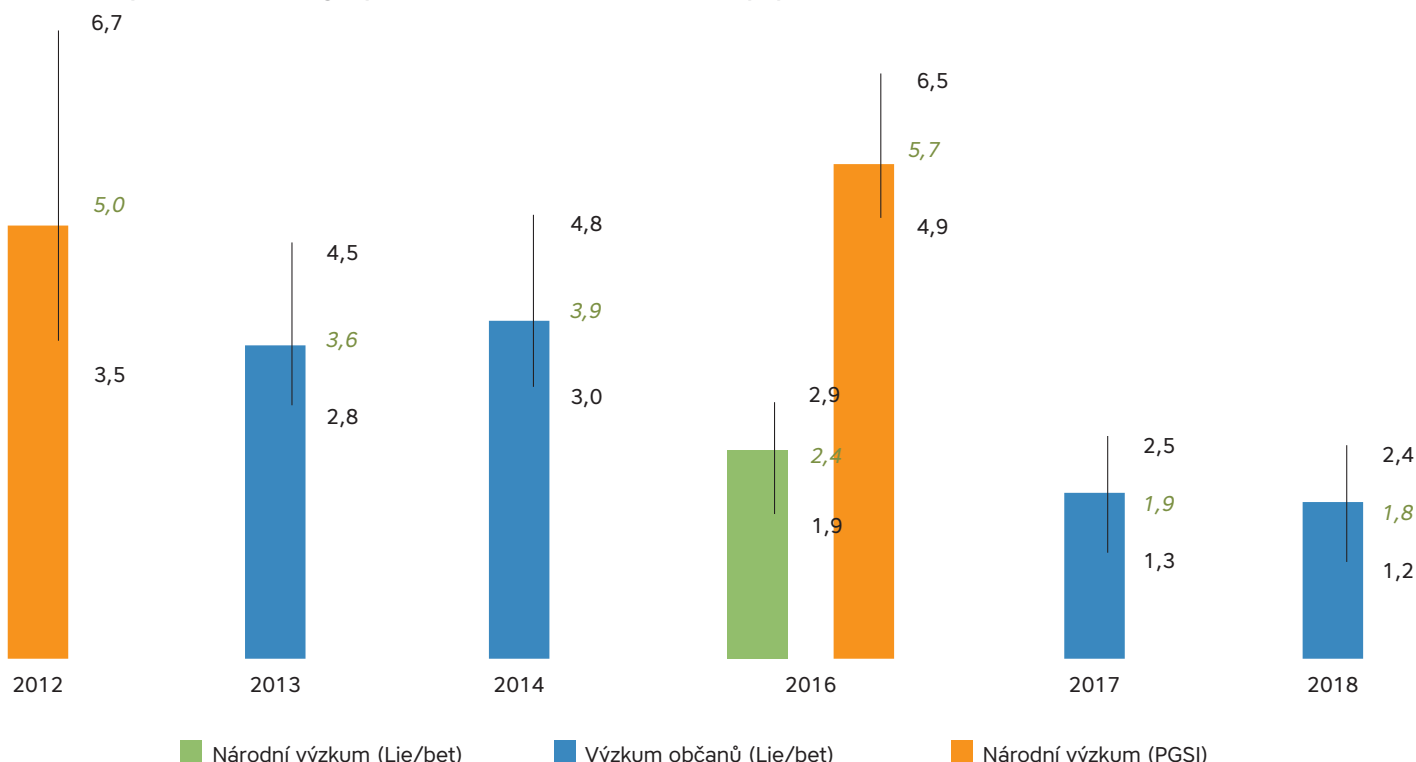
Výsledky školských studií ukazují, že v riziku problémového hráčství se nachází 3–8 % studentů středních škol, především chlapců a studentů odborných učilišť. Riziko roste s věkem, neboť intenzita hraní HH se s věkem zvyšuje. V posledních letech se ukazuje mírný nárůst podílu školáků v riziku problémového hráčství.

Podle Výzkumu občanů z r. 2018 byli v riziku vzniku problémového hráčství zejména ti hráči, kteří v posledních 12 měsících hráli TH typu automaty (31 % z nich), následovali hráči ŽH (23 %) a KS (15 %), nejméně ohroženi byli hráči loterií (4 %).

Podle poslední vlny studie mezi patologickými hráči v léčbě z r. 2017 tvořily ženy přibližně 15 %. Průměrný věk patologických hráčů v léčbě byl 35,5 roku. Většina uvedla, že hlavní hazardní hrou vedoucí k rozvoji patologického hráčství byly TH (64 %), dále to byly KS (18 %) a ŽH (16 %). Celkem

GRAF 13

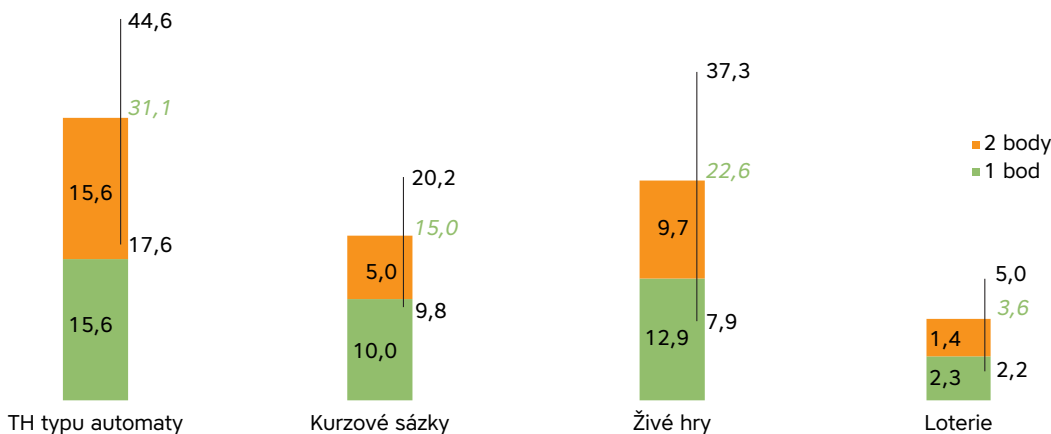
Srovnání výsledků screeningových škál Lie/bet a PGSI v obecné populaci 2012–2018, v %



Pozn.: Odhady zahrnují osoby, které uvedly hraní her (bez loterií) v posledních 12 měsících. Svislá čára označuje 95% interval spolehlivosti pro odhad problémového hráčství.

GRAF 14

Výsledky screeningové škály Lie/bet mezi hráči v posledních 12 měsících podle jednotlivých hazardních her (kombinace hazardní hry land-based a on-line) – Výzkum občanů 2018, v %



Pozn.: Kurzívou zeleně je označena střední hodnota podílu osob celkem v riziku (1 a více bodů na škále Lie/bet), svislá čára označuje 95% interval spolehlivosti pro odhad problémového hráčství.

18 % hráčů v léčbě uvedlo v r. 2017 jako svou hlavní problémovou hru on-line hru. Od r. 2013 došlo k výraznému snížení podílu TH a k nárůstu podílu živých her a kurzových sázek on-line.

Rovněž adiktologické služby ve svých zprávách aktuálně hlásí nárůst počtu klientů s problémy s HH on-line, zejména s kurzovým sázením, a pokles počtu hráčů technických her land-based. Významnou část klientů tvoří aktivní sportovci či sportovní nadšenci. Přibývá rovněž problémových hráčů z řad členů mládežnických sportovních oddílů. Objevili se i problémoví hráči okamžitých loterií (např. nákup stíracích losů za zhruba 200 tis. Kč). ✕

Kriminalita

> Jako kriminalita primárně související s hraním HH jsou označovány trestné činy, přestupky a jiné správní delikty, jejichž skutková podstata zahrnuje provozování nebo hraní HH. Od začátku r. 2017 je kontrolním orgánem v prostředí land-based celní správa (CS), která postupně přebírá od MF i kontrolní pravomoci v prostředí on-line HH. CS provedla v r. 2018 v rámci výkonu dozoru nad provozováním HH celkem 1462 kontrol (1750 v r. 2017) a zjistila 876 porušení ZHH (488 v r. 2017). Bylo zajištěno 1,8 tis. nelegálně provozovaných TH (v r. 2017 to bylo méně než 1 tis. TH), z toho bylo

OBRÁZEK 2

Příklad nabídky dopravy a občerstvení zdarma

**ZDARMA ODVOZ Z CASÍNA
GAME BUSEM NEBO TAXI**

JAK TO U NÁS VYPADÁ?

Casíno SAN MARCO KOLIBA v Ostravě – Porubě

Otevřeno pro Vás stále non-stop. Odvoz zdarma z casína zajištěn. Navštivte naši hernu, kde se o Vás postaráme a můžete se soustředit na Vaše hry. Orientální prostředí, nejnovější terminály to je San Marco Koliba v Ostravě – Porubě.

- Automaty: Spinek všechny drůby, Kajač, MultiKlot, Predator, květa grand club casino, red & blue games, Apollo
- Cashback (vraťeme si na pronosant)
- Společnost poskytovatelé sítěti ve kurnenogem systémem
- Proslory pasu křimátovodný
- Kapacita 60 osob
- 30 VLT, thaketa grand club casino
- 3x WC

Co najdete v okolí casína Koliba?

Casíno San Marco Koliba v Ostravě nabízí v okolí mimo jiné také:

- kaspoda u tříty – jen 900 metrů pětiky
- bazenbaí hřítta Arrows – jen 500 metrů pětiky
- ulice Průběžná – jen 500 metrů pětiky
- supermarket Albert – jen 900 metrů pětiky
- nákupní středisko DUNA – jen 1 km pětiky

Najdete nás na této adrese

17. listopadu 3300 Ostrava – Marškov

tel.: +420 702 990 888

email: kasinoporuba@psnet.com

Casíno SAN MARCO KOLIBA v marškov Stovte

OBČERSTVENÍ ZDARMA

PŘÍJEMNÁ OBSLUHA

KLIDNÉ PROSTŘEDÍ

100% DISKRÉTNOST

Zdroj: www.kasinoporuba.cz [2019-03-18]

více než 1,5 tis. kvízomatů. Nelegální TH byly odhaleny ve 423 provozovnách, nejvíce ve Zlínském kraji (52) a v Praze (47).

Na seznamu blokováných internetových stránek s nepovolenou nabídkou HH, který vede MF, bylo k 15. 1. 2019 celkem 120 stránek, z toho 111 adres byly varianty 2 herních stránek. V r. 2018 vedlo MF správní řízení o blokaci internetových stránek s nabídkou HH se 14 společnostmi.

ZHH zavedl zákaz poskytovat hráčům výhodu v podobě potravin, nápojů, tabákových výrobků nebo povzbuzujících látek. Některé herny a kasina však stále nabízí levné občerstvení nebo občerstvení zdarma.

Na sociálních sítích bylo v r. 2018 provozováno tzv. dipování, tj. nepovolená tombola v on-line prostředí např. o šperky, dětské oděvy či kosmetiku. MF v červnu r. 2018 udělilo jednomu z organizátorů dipování pokutu ve výši 90 tis. Kč. Dipování se však přesunulo z otevřených facebookových skupin do uzavřených a pravděpodobně pokračuje dále.

Za r. 2018 bylo policií evidováno 26 trestných činů, jejichž skutková podstata zahrnuje provozování hazardních her, státní zastupitelství evidují 34 a soudy 33 takových trestných činů.

Pokud jde o sekundární kriminalitu páchanou hráči, podle výsledků studie Patologičtí hráči v léčbě z r. 2017 se krádeže někdy dopustilo 43 % hráčů, podvodu 29 %, zpronevěry 27 %, výroby a/nebo prodeje drog 24 % a loupeže 8 % respondentů. Rovněž mezi hráči HH v evidenci PMS v r. 2018 byly nejčastějšími trestnými činy krádež, podvod a zpronevěra.

Podle výsledků studie mezi vězni z r. 2018 se krádeže kvůli hraní HH nebo splacení dluhu ze hry někdy v životě dopustilo téměř 15 % vězňů (15 % mezi muži a 18 % mezi ženami). ✕

Prevence

> Součástí systému prevence rizikového chování v resortu školství je rovněž prevence hazardního hraní, je mu věnována příloha č. 21 Metodického doporučení k primární prevenci rizikového chování u dětí, žáků a studentů ve školách a školských zařízeních. Kvalita programů prevence rizikového chování je zajišťována certifikacemi Národního ústavu pro vzdělávání. V květnu 2019 mělo certifikaci odborné způsobilosti v primární prevenci celkem 62 organizací (58 v lednu 2018) s 94 programy (90 v r. 2018). Z nich 78 (75 v r. 2018) realizovalo adiktologickou prevenci. Prevence hazardního hraní (HH) je součástí této širší kategorie a není možné identifikovat programy zaměřené pouze na HH.

Od r. 2016 je v provozu elektronický systém výkaznictví preventivních aktivit ve školství, do tohoto systému hlásilo ve školním roce 2017/2018 údaje 43 % všech škol v ČR. Adiktologické prevenci nelátkových závislostí včetně HH bylo v tomto školním roce věnováno průměrně 12,7 vyučovací hodiny na ZŠ a 6,4 vyučovací hodiny na SŠ (souhrnně za všechny ročníky). Nejvíce času v rámci výuky ve školním roce 2017/2018 bylo prevenci tohoto typu rizikového chování

věnováno v 8. a 9. ročníku ZŠ a odpovídajících ročních víceletých gymnázií, a to shodně 2 vyučovací hodiny.

ZHH od r. 2017 zavedl povinnost nabídky sebeomezujících opatření a řadu dalších informačních povinností směrem k hráčům. Míra zkušeností hráčů s nabídkou informací a sebeomezení aktuálně roste. Výsledky z r. 2018 ukazují, že nabídku sebeomezujících opatření zaznamenalo 7,7 % hráčů (5,7 % v r. 2017). Sebeomezujícím opatřením byli nejčastěji exponováni hráči on-line HH bez loterií – 32,8 % (14,4 % v r. 2017). Roste podíl hráčů, kteří uvádějí jako zdroj informací o rizicích HH materiály získané v provozovně, internetové stránky s on-line HH. Rovněž jsou realizovány projekty zvyšující kompetence personálu land-based provozoven HH pro identifikaci problémových hráčů.

Nezisková organizace Laxus uskutečnila kvalitativní terénní výzkum v provozovnách s TH v Královéhradeckém a Pardubickém kraji. Přibližně 90 % personálu provozoven s TH byly ženy. Většina zaměstnanců uvedla, že má zájem o zvyšování své informovanosti v oblasti problémového hráčství, o informace a tištěné materiály, aby mohli hráčům nabízet pomoc. Zaměstnanci se však negativně vyjadřovali k případné přítomnosti pracovníků adiktologických služeb přímo v hernách v obavě ze ztráty zákazníků.

Společnost Podané ruce od ledna 2019 realizuje projekt *HRaní (harm reduction v prostředí hazardu)*, jehož cílem je vytvořit a zavést novou metodu preventivní e-terénní sociální práce propojenou s mobilní harm reduction aplikací zaměřenou na hazardní hráče a předejít tak rozvoji problémového hráčství a snížit jeho dopady.

Pacientské sdružení Recovery řešilo s provozovatelem on-line HH problematiku rušení hráčských účtů. Zatímco založení hráčského účtu je možné okamžitě, k jeho zrušení je obvykle nutné poslat doporučený dopis s podepsanou žádostí o zrušení účtu a provozovatel HH má 14 denní lhůtu na vyhovění žádosti. Rušení účtů se podařilo u některých provozovatelů HH urychlit, aktuálně je u nich možné zrušit účet na základě e-mailu s naskenovanou podepsanou žádostí. ✕

Léčba

> Počet problémových hráčů v kontaktu s poradenskými a léčebnými službami roste, jejich podíl v léčbě je však stále nízký. Nejčastější příčinou hledání odborné pomoci jsou zhoršené vztahy s blízkými a finanční problémy.

Služby pro problémové hráče jsou v ČR poskytovány v ambulantních adiktologických programech, psychiatrických ambulancích a také v pobytových programech.

V posledních letech roste počet specializovaných programů pro problémové hráče, a to zejména díky podpoře RVKPP. Cílem této podpory je vytvořit základní síť specializovaných programů pro problémové hráče ve všech krajských městech.

Z 275 specializovaných adiktologických služeb nabízelo speciální službu či intervenci pro problémové hráče celkem

On-line informační a poradenské služby

V posledních letech roste nabídka on-line informačních a poradenských služeb pro obecnou populaci i hráče a jejich blízké. V r. 2018 vznikla *Národní linka pro odvykání hraní* (800 350 000), a to rozšířením služeb Národní linky pro odvykání kouření, kterou na základě dotace RVKPP provozuje Česká koalice proti tabáku. Linka je zřízena Úřadem vlády ČR v rámci národních stránek pro snížení rizik hazardního hraní *hazardni-hrani.cz*, které spravuje Národní monitorovací středisko pro drogy a závislosti. Telefonické poradenství poskytují rovněž adiktologické služby na svých linkách. V r. 2017 organizace SANANIM

zahájila plný provoz webových stránek *koncimshranim.cz*, v r. 2018 vyplnilo screeningový dotazník 708 osob, z nich 547 (77,3 %) bylo vyhodnoceno jako problémoví hráči. Stránky *neprohrajiivot.cz* v r. 2018 navštívilo 2870 nových uživatelů, screeningový test vyplnilo 1053 návštěvníků.

Také prostřednictvím nově vznikajících programů podpořených RVKPP jsou ve městech a obcích realizovány informační kampaně, které mají za cíl zvýšit povědomí veřejnosti o problémovém hráčství a o jeho zdravotních a sociálních dopadech.

TABULKA 1

Informační a poradenské internetové stránky pro hazardní hráče

Internetová stránka	Provozovatel	Screening	Informace a odkazy	Léčebná intervence on-line
<i>koncimshranim.cz</i>	SANANIM	ano	ano	ano
<i>hazardni-hrani.cz</i>	Úřad vlády ČR	ano	ano	ne
<i>poradna.adiktologie.cz</i>	Klinika adiktologie 1. LF UK a VFN v Praze	ano	ano	ano
<i>gambling.podaneruce.cz</i>	Společnost Podané ruce	ano	ano	ne
<i>neprohrajiivot.cz</i>	Life Atelier	ano	ano	ne
<i>standby.cppt.cz</i>	CPPT	ano	ano	ne
<i>f63.cz</i>	Magdaléna, Prostor Plus, Semiramis, Laxus	ano	ano	ne
<i>neprohraji.se</i>	Prevent 99	ano	ano	ne

100 (36,4 %) programů. U 151 (54,9 %) služeb jsou jednou z cílových skupin problémoví hráči. Zařízení, která uvádí hráče jako svou hlavní cílovou skupinu, nabízí převážně kontaktní a ambulantní služby. Problémoví hráči byli častými klienty v 55 těchto službách (37,9 %). Za specializované na poskytování služeb problémovým hráčům lze považovat 15–25 programů (hazardní hráči tvoří více než 20 % klientely nebo jsou „velmi často“ jejich klienty).

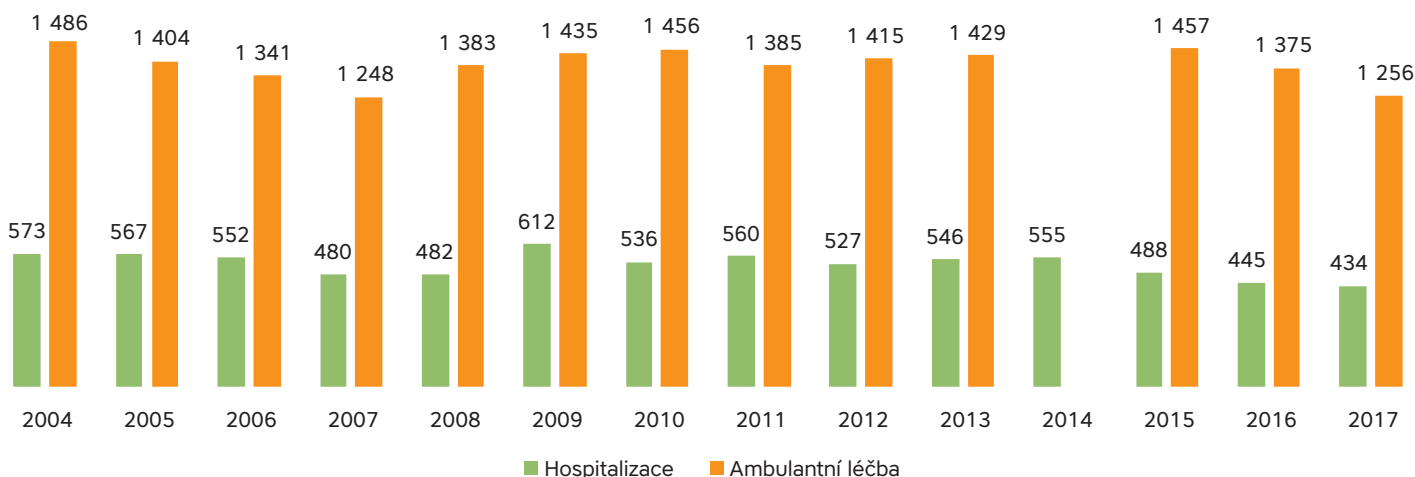
Z programů podpořených RVKPP v r. 2018 vykazovalo poskytnutí služby nejméně jednomu problémovému hráči celkem

56 projektů, v kontaktu s nimi bylo 2093 problémových hráčů. Meziročně došlo k navýšení celkového počtu klientů, kontaktů a poradenských a léčebných výkonů. Nejvyšší počet klientů byl vykázan ambulantními službami (1270 klientů v 28 programech působících v 37 obcích). V r. 2018 fungovalo v ČR 9 krajských center léčby problémového hráčství.

Ambulantní léčba patologického hráčství (F63.0) byla za r. 2017 hlášena z 247 psychiatrických ambulancí (1256 pacientů), v psychiatrických nemocnicích a na psychiatrických odděleních bylo hospitalizováno 434 pacientů (údaje za r. 2018)

GRAF 15

Vývoj počtu pacientů ošetřených v psychiatrických ambulancích a hospitalizovaných s dg. F63.0 v l. 2004–2017



Pozn.: Údaje z ročních výkazů psychiatrických ambulancí za r. 2014 nejsou k dispozici z důvodu technologických a organizačních změn způsobu sběru v rámci Národního zdravotního informačního systému.

nejsou dosud k dispozici). Počet hospitalizací s diagnózou F63.0 dosahoval v období let 2004–2017 v průměru 530 hospitalizací ročně, v psychiatrických ambulancích bylo léčeno přibližně 1300–1500 pacientů, což tvořilo 0,3 % jejich celkového počtu pacientů.

V ČR se rozvíjejí také svépomocné intervence. V Praze se v PN Bohnice schází svépomocná skupina, v Brně skupina Anonymních gamblerů. V r. 2018 vznikla skupina Zotavení Brno, kterou tvoří osoby s vlastní zkušeností se závislostním problémem (tzv. recovery kouči). Od r. 2018 existuje patientské sdružení Recovery, které chrání zájmy a prosazuje práva osob se závislostním problémem na politické úrovni, zasazuje se o destigmatizaci závislostních onemocnění.

Specializovaná oddělení s dobrovolným léčením závislostí, jejichž cílovou skupinou jsou i patologičtí hráči, je zřízena v 10 věznicích z celkového počtu 35. Celková kapacita specializovaných oddílů činila 340 míst (363 míst v r. 2017). Hraní HH jako primární problém uvedlo necelé 1 % z celkového počtu 362 nově zařazených. ✕

Toto číslo bylo zpracováno na základě Výroční zprávy o hazardním hraní v ČR v roce 2018 [MRAVČÍK, V., ROUS, Z., CHOMYNOVÁ, P., GROHMANNOVÁ, K., JANÍKOVÁ, B., ČERNÍKOVÁ, T., TION LEŠTINOVÁ, Z. 2019. Výroční zpráva o hazardním hraní v České republice v roce 2018. MRAVČÍK, V. (Ed.). Praha: Úřad vlády České republiky.]. Podrobné informace a jejich zdroje podle citačních standardů jsou uvedeny ve výroční zprávě.



Národní monitorovací
středisko pro drogy
a závislosti

OZNÁMENÍ / ODKAZY

Informace o drogové situaci a o situaci v oblasti hazardního hraní v ČR www.drogy-info.cz.

Veškeré publikace vydané Národním monitorovacím střediskem pro drogy a závislosti, včetně všech čísel Zaostřeno, jsou v elektronické podobě ke stažení na www.drogy-info.cz/publikace. Případné objednávky tištěných publikací zasílejte na e-mail: grygarova.marketa@vlada.cz.

Mapa pomoci

www.drogy-info.cz/mapa-pomoci.
Změny kontaktních údajů zasílejte na e-mail: grygarova.marketa@vlada.cz.

Kalendář akcí

www.drogy-info.cz/kalendar-akci – informace o vzdělávacích akcích a seminářích v adiktologii nebo zajímavých pro obor adiktologie, které je možno v kalendáři zveřejnit, zasílejte na e-mail: grygarova.marketa@vlada.cz.

Reedice projektu „Když musíš, tak musíš“

DVD s 6 dokumentárními filmy o drogách – objednávky zasílejte na e-mail: grygarova.marketa@vlada.cz.

Aplikace UniData a PrevData k evidenci klientů a intervencí v drogových službách včetně uživatelské podpory
www.drogovesluzby.cz.

Internetová stránka Evropského monitorovacího centra pro drogy a drogovou závislost (EMCDDA)
www.emcdda.europa.eu.

Portál dobré praxe EMCDDA
www.emcdda.europa.eu/best-practice.

Evropská zpráva o drogách EMCDDA
www.emcdda.europa.eu/edr2019.

Národní stránky na podporu odvykání kouření
www.koureni-zabiji.cz.

Národní stránky pro snížení rizik hazardního hraní
www.hazardni-hrani.cz.

Národní stránky pro podporu omezení konzumace alkoholu: www.alkohol-skodi.cz.

Národní linka pro odvykání:
kouření, alkoholu, hazardnímu hraní a nelegálním drogám
800 35 00 00.